

# Resumen Semanal

## CORPORATE & INVESTMENT BANKING

Credit Venezuela

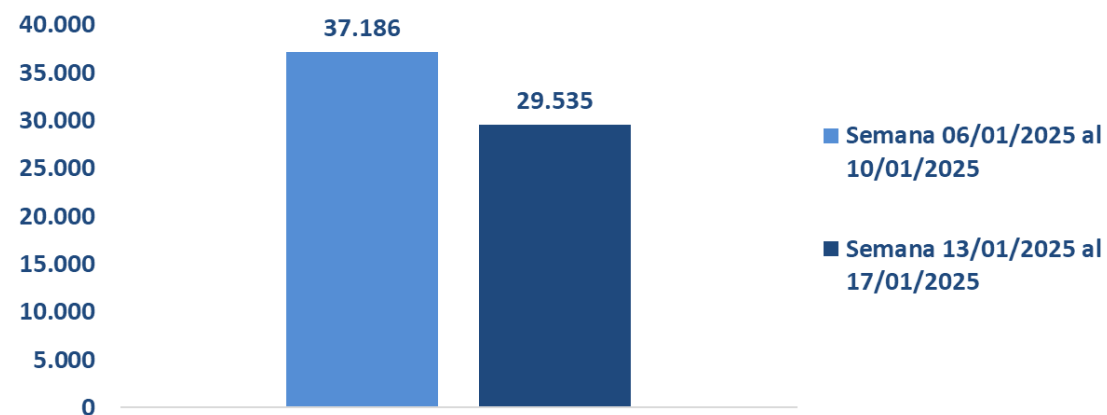
17 de Enero de 2025

# Variación Semanal de la Acción BBVA Provincial (BPV)

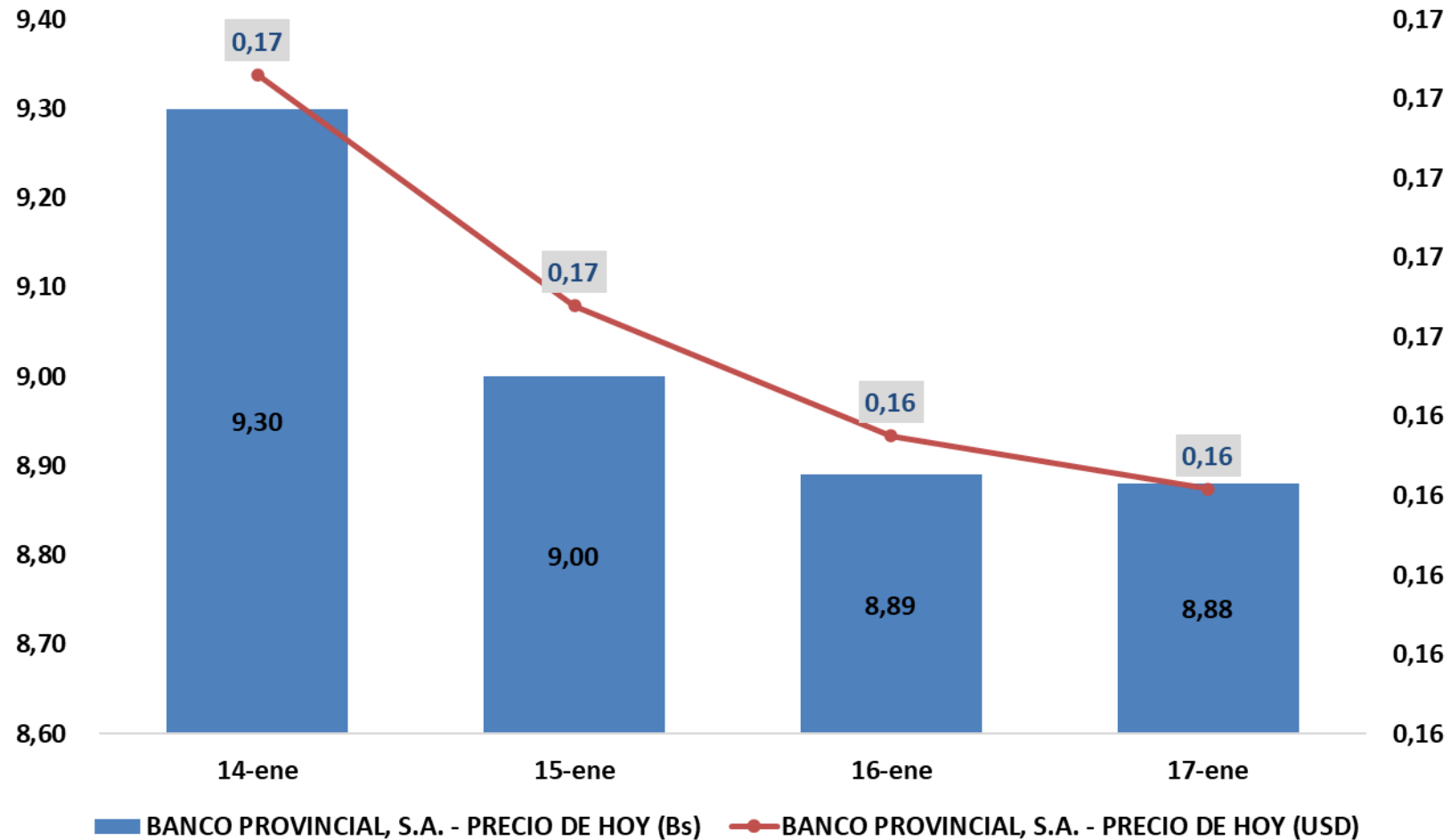
FECHA ACTUAL	17-ene
FECHA ANTERIOR	10-ene

BBVA BANCO PROVINCIAL VARIACIÓN SEMANAL									
SEMANA	Precio de Cierre		Total Semanal %				Montos Negociados		% Negociado del Total Mercado Bursátil
	Precio BsS	Precio USD	Variación Bs.		Variación USD		Monto en Bs.	Monto en USD	
			Absoluta	Relativa %	Absoluta	Relativa %			
Cierre Semana Anterior	9,50	0,18					1.980.829	37.186	9,22%
Cierre Semana Actual	8,88	0,16	-0,62	-6,53%	-0,01	-8,08%	1.603.891	29.535	22,03%

### Total Negociado en USD



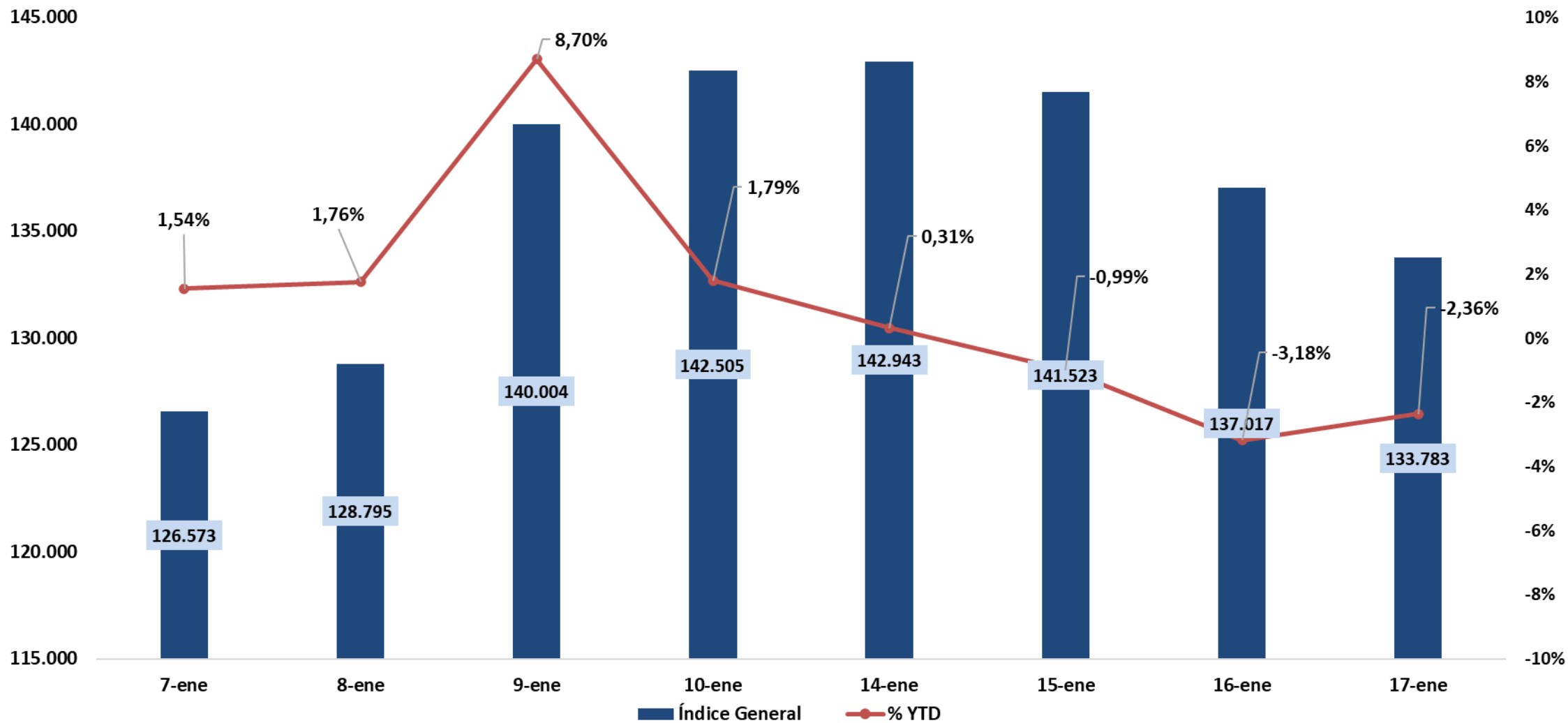
# Comportamiento de la Acción BBVA Provincial (BPV) en Bs y USD



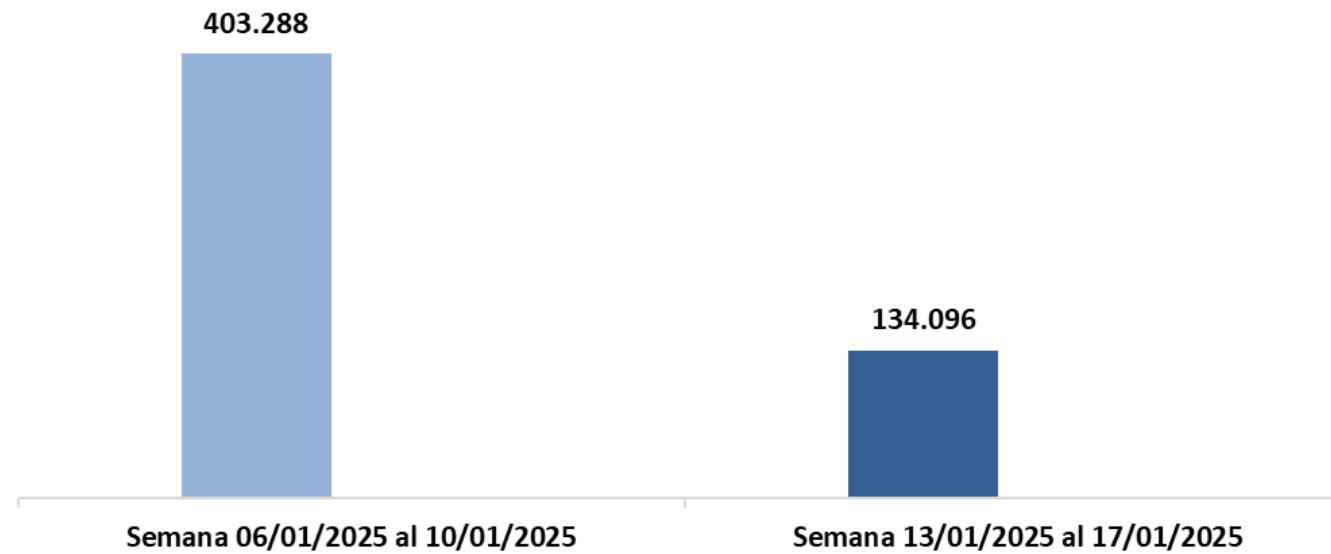
# Comportamiento de la Bolsa de Valores de Caracas al cierre de la última semana (13/01 al 17/01)

NOMBRE DEL EMISOR	PRECIO ANTERIOR (Bs)	PRECIO ACTUAL (Bs)	PRECIO ANTERIOR (USD)	PRECIO ACTUAL (USD)	VARIACIÓN ABSOLUTA (Bs)	VARIACIÓN RELATIVA (USD)
RON SANTA TERESA, S.A.C.A. (B)	11,70	14,75	0,217	0,269	3,05	23,98%
PIVCA PROMOTORA DE INVERSIONES Y VALORES - CLASE B	2600,00	3119,99	48,280	56,976	519,99	18,01%
SIDERURGICA VENEZOLANA (SIVENSA), S.A.	9,00	10,68	0,167	0,195	1,68	16,70%
GRUPO ZULIANO, C.A., S.A.C.A.	22,00	24,49	0,409	0,447	2,49	9,47%
PROAGRO, C.A.	5,20	5,70	0,097	0,104	0,50	7,80%
INVERSIONES CRECEPYMES, C.A. CLASE "B"	7,20	7,80	0,134	0,142	0,60	6,54%
MANUFACTURAS DE PAPEL (MANPA), S.A.C.A.	4,60	4,90	0,085	0,089	0,30	4,76%
C.A. DE INMUEBLES Y VALORES CARACAS B	27,12	27,97	0,504	0,511	0,85	1,42%
ARCA INM. Y VALORES, C.A. CLASE "B"	68,00	70,00	1,263	1,278	2,00	1,23%
PRODUCTOS EFE, C.A.	7,80	7,83	0,145	0,143	0,03	-1,28%
ALALZA INVERSIONES, C.A.	40,00	40,00	0,743	0,730	0,00	-1,66%
MERCANTIL SERVICIOS FINANCIEROS C.A. - CLASE A	130,00	130,00	2,414	2,374	0,00	-1,66%
FABRICA NACIONAL DE CEMENTOS, S.A.C.A.	14,35	14,35	0,266	0,262	0,00	-1,66%
GRUPO MANTRA CORP C.A. CLASE B	350,00	350,00	6,499	6,392	0,00	-1,66%
MONTESCO FONDO AGROINDUSTRIAL C.A	35,00	35,00	0,650	0,639	0,00	-1,66%
TELARES DE PALO GRANDE C.A.	2,00	2,00	0,037	0,037	0,00	-1,66%
VENEALTERNA B	58,00	58,00	1,077	1,059	0,00	-1,66%
CERAMICA CARABOBO, S.A.C.A.	800,00	798,97	14,855	14,590	-1,03	-1,78%
DOMINGUEZ & CIA., S.A.	27,32	27,00	0,507	0,493	-0,32	-2,81%
BANCO DE VENEZUELA, S.A.C.A., BANCO UNIVERSAL	30,00	29,00	0,557	0,530	-1,00	-4,94%
BANCO DEL CARIBE, C.A. BANCO UNIVERSAL - CLASE A	29,00	27,99	0,539	0,511	-1,01	-5,08%
ENVASES VENEZOLANOS, S.A.	25,00	24,00	0,464	0,438	-1,00	-5,59%
TELEFONOS DE VENEZUELA C.A. (CANTV) - CLASE D	21,00	20,00	0,390	0,365	-1,00	-6,34%
GRUPO QUIMICO	16,80	16,00	0,312	0,292	-0,80	-6,34%
C.A. DE INMUEBLES Y VALORES CARACAS A	61,00	58,00	1,133	1,059	-3,00	-6,49%
CORIMON, S.A.C.A. CLASE A	10,00	9,50	0,186	0,173	-0,50	-6,57%
PROTINAL, C.A.	9,89	9,39	0,184	0,171	-0,50	-6,63%
BANCO PROVINCIAL, S.A.	9,50	9,00	0,18	0,16	-0,50	-6,83%
RON SANTA TERESA, S.A.C.A.	16,49	15,47	0,306	0,283	-1,02	-7,74%
MERCANTIL SERVICIOS FINANCIEROS C.A. - CLASE B	134,95	125,00	2,506	2,283	-9,95	-8,91%
BOLSA DE VALORES DE CARACAS, C.A.	10,00	9,05	0,186	0,165	-0,95	-11,00%
BANCO NACIONAL CREDITO, C.A.	50,00	41,00	0,928	0,749	-9,00	-19,36%
<b>PROMEDIO TOTAL DE LA VARIACIÓN RELATIVA</b>						<b>-0,92%</b>

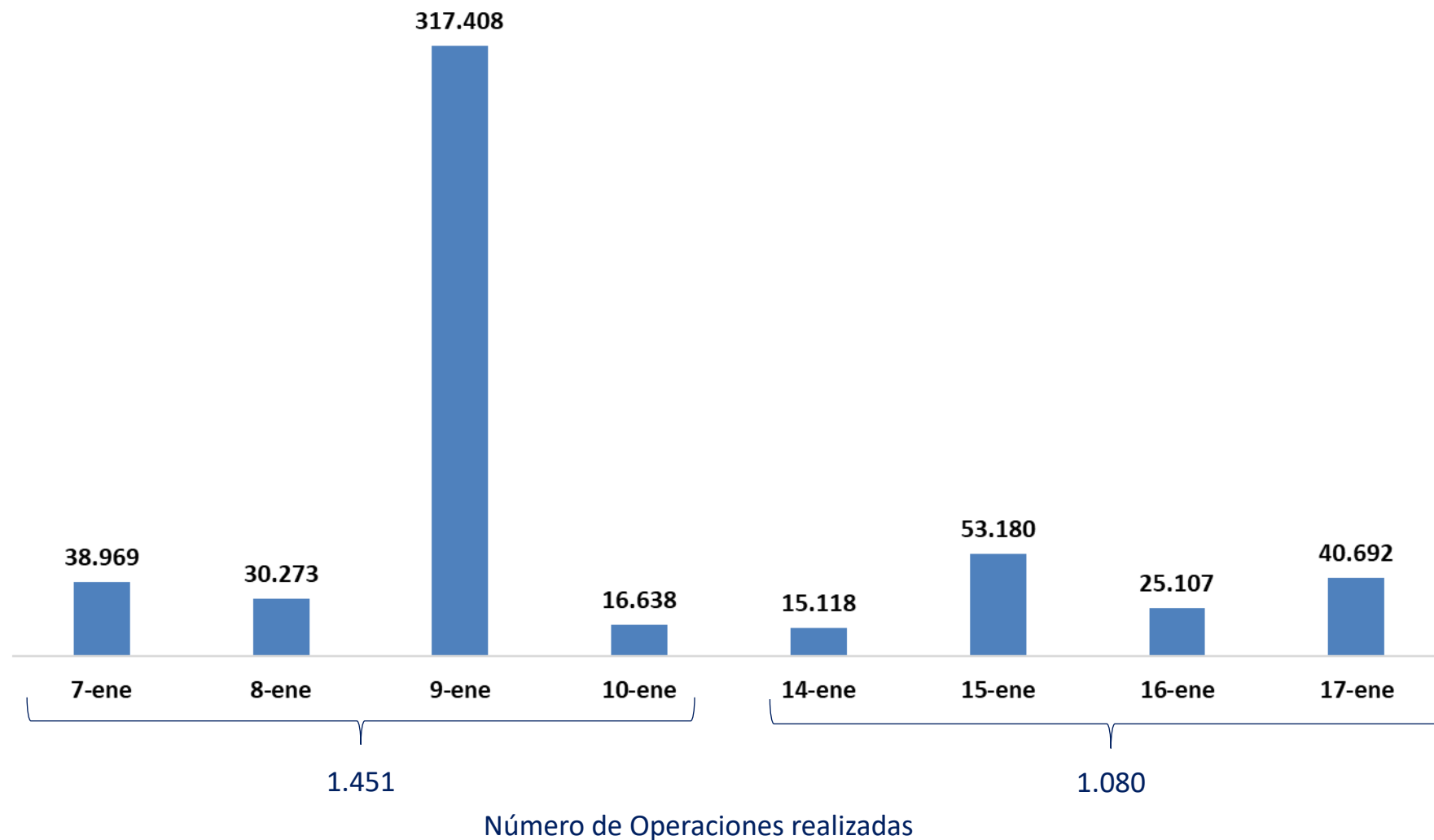
# Comportamiento Acumulado al 2024 del Índice General y el YTD de la BVC



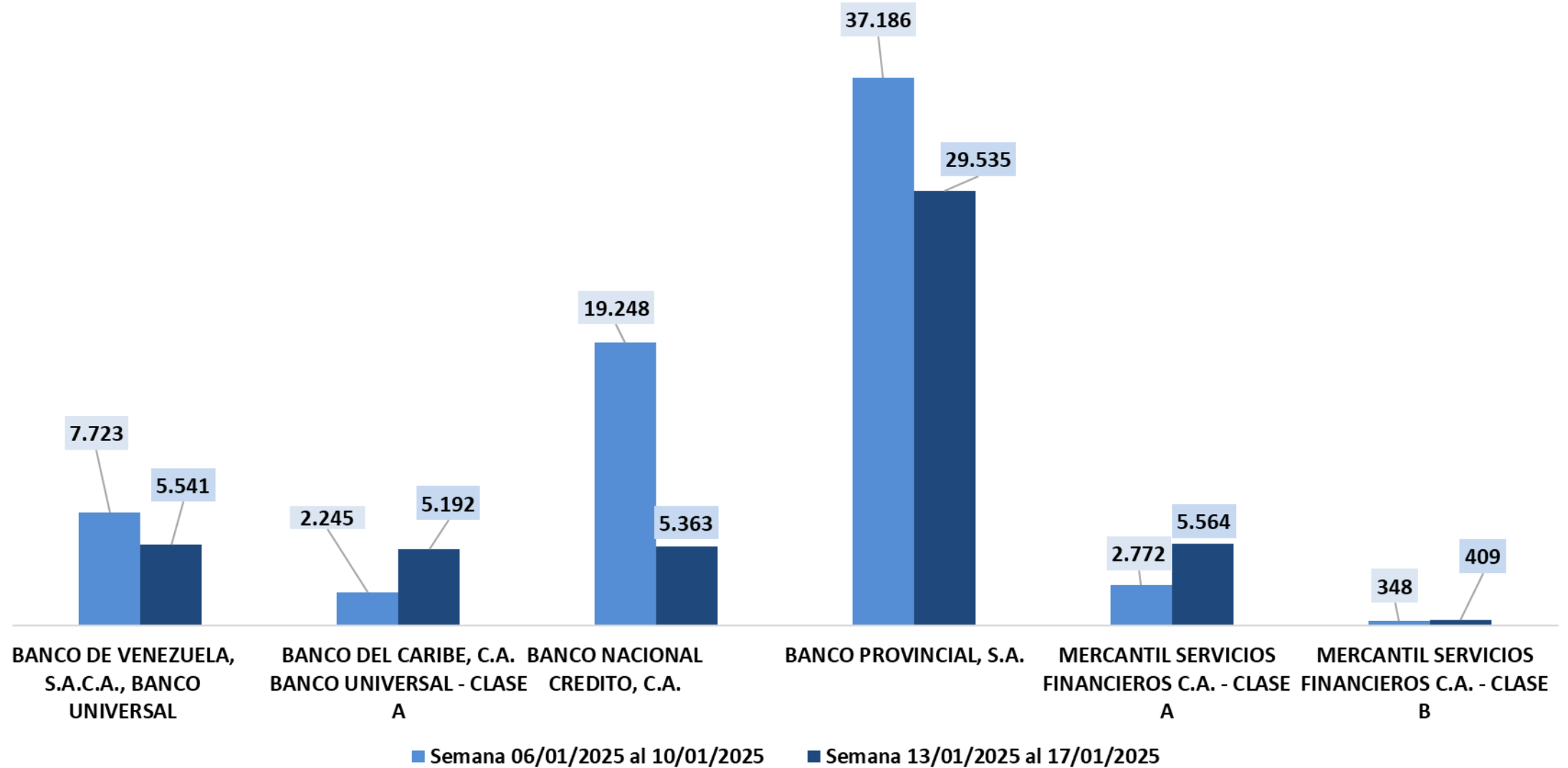
# Monto total negociado en la BVC en USD



# Evolución del Monto Negociado en la BVC en USD



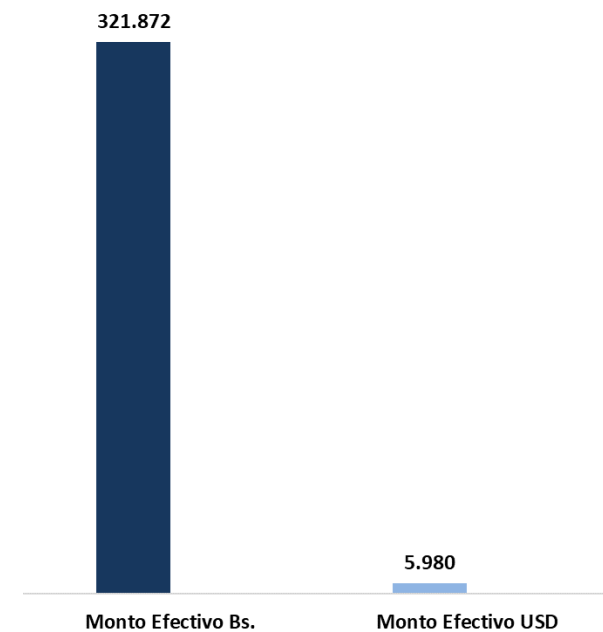
# Monto Total Negociado en la BVC del Sector Financiero en USD



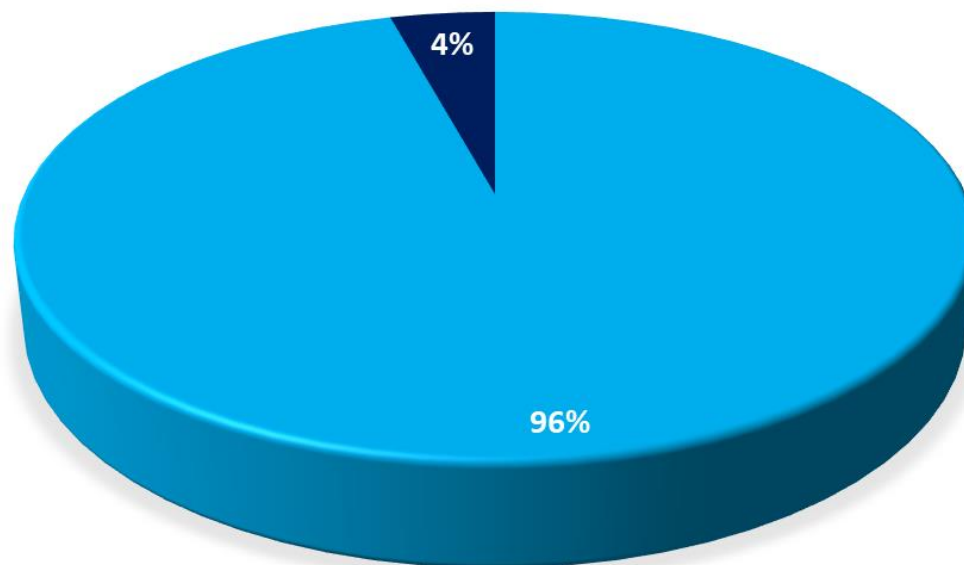


# Operaciones de Renta Fija Semanal

Valor	Nombre del Emisor	Moneda	Número de Operaciones	Monto efectivo (Bs)	Monto efectivo (USD)	% Respecto al Total Colocado
PIVCA 24-I S3 \$	PIVCA PROMOTORA VERSIONES	Indexada (USD)	2	321.872	5.980	100,00%
<b>Total general</b>			<b>2</b>	<b>321.872</b>	<b>5.980</b>	<b>100%</b>



## Montos Totales Negociados en Renta Fija y Renta Variable (13/01 al 17/01)

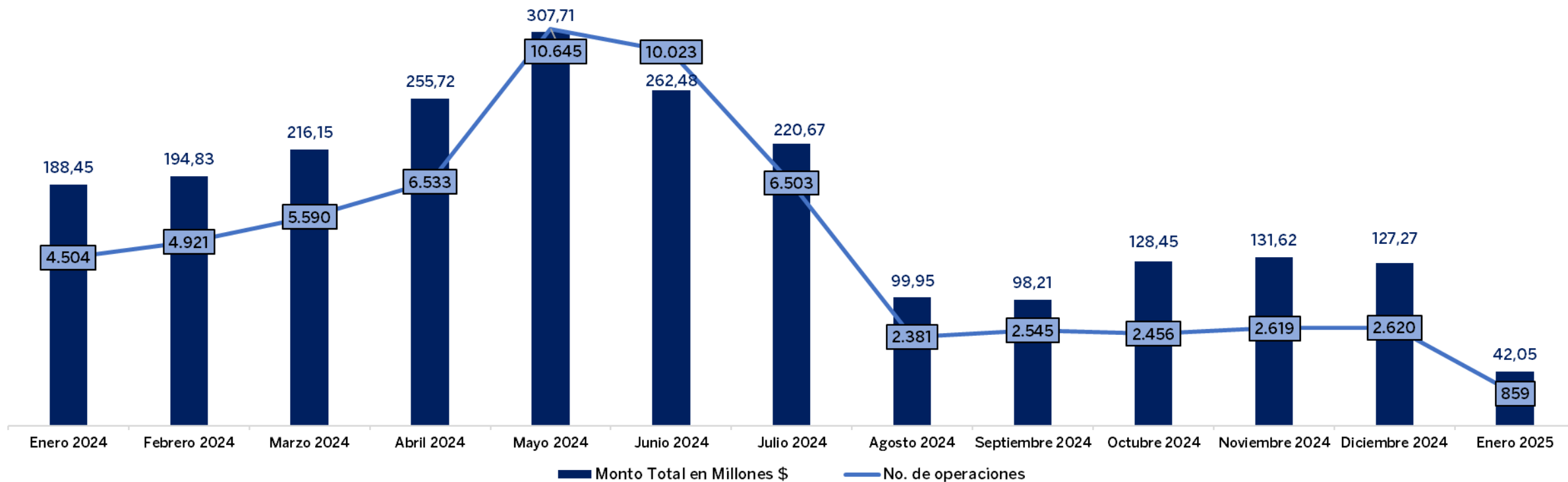


■ Monto Total Negociado en Renta Variable

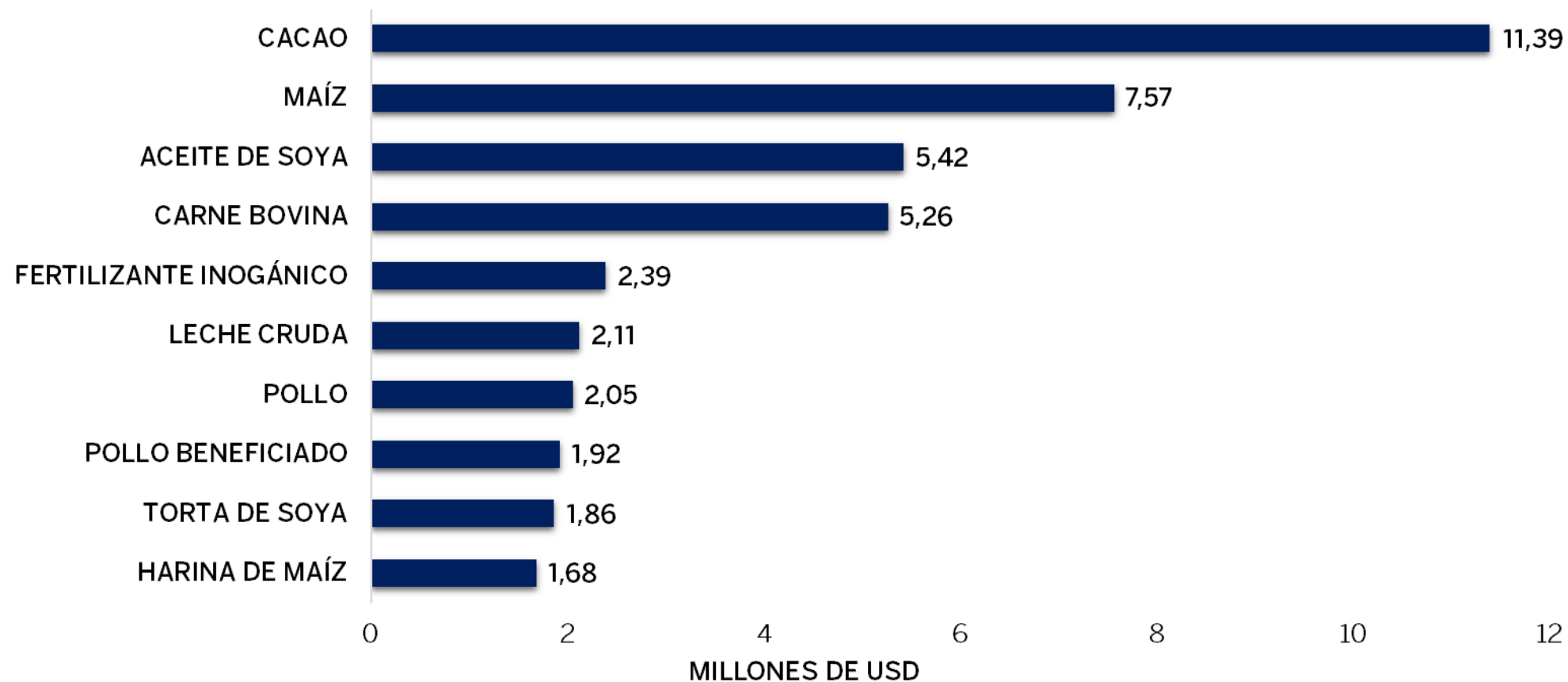
■ Monto Total Negociado en Renta Fija

	Monto Total Negociado en Renta Variable	Monto Total Negociado en Renta Fija
Bs	7.289.200	321.872
USD	132.567	5.980

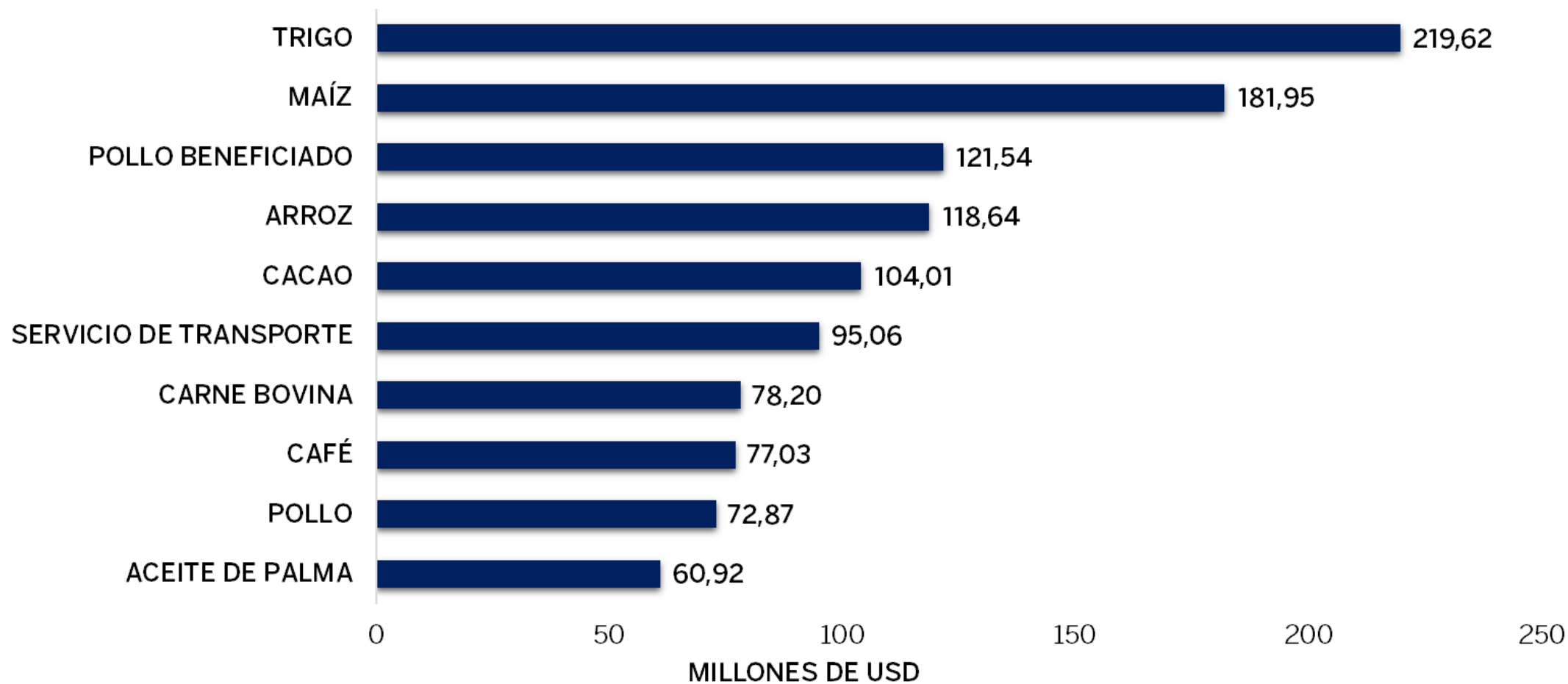
# Monto Negociado y Número de Operaciones en BOLPRIAVEN Acumulado 2024-2025



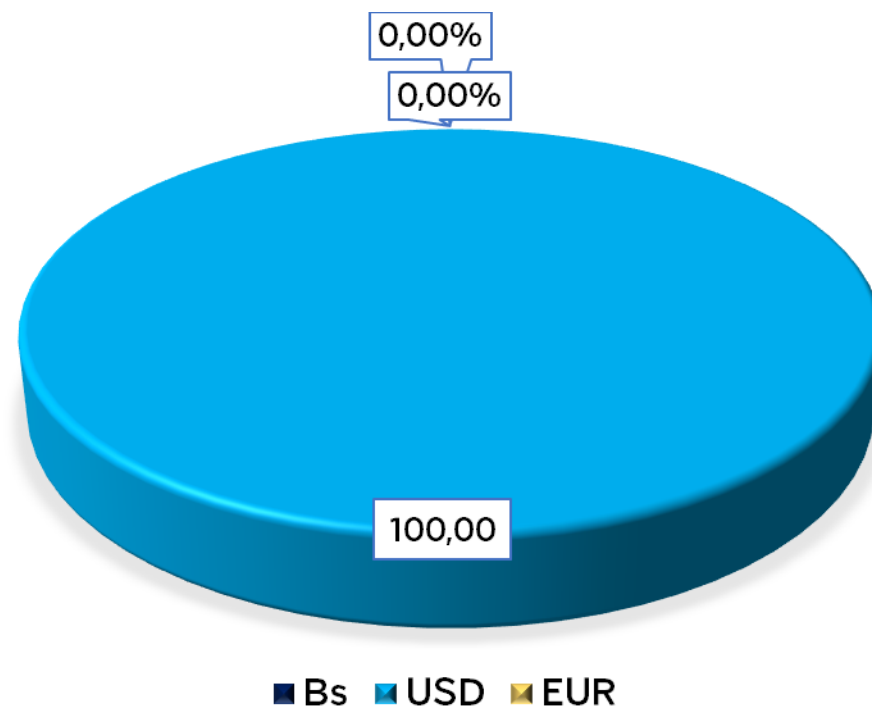
# Principales Productos y Servicios Agrícolas Acumulado Año 2025



# Principales Productos y Servicios Agrícolas Acumulado Año 2024



## Distribución Acumulada por Moneda 2025



**En 2025, se ha negociado hasta el momento únicamente en dólares.**

**El monto negociado en Bs no ha crecido desde que el 12/07/2024, fuera publicado el Decreto Presidencial N°4.972 de la misma fecha, mediante el cual se fija en cero por ciento (0%) la alícuota del Impuesto a las Grandes Transacciones Financieras (IGTF) en Bolívares**